

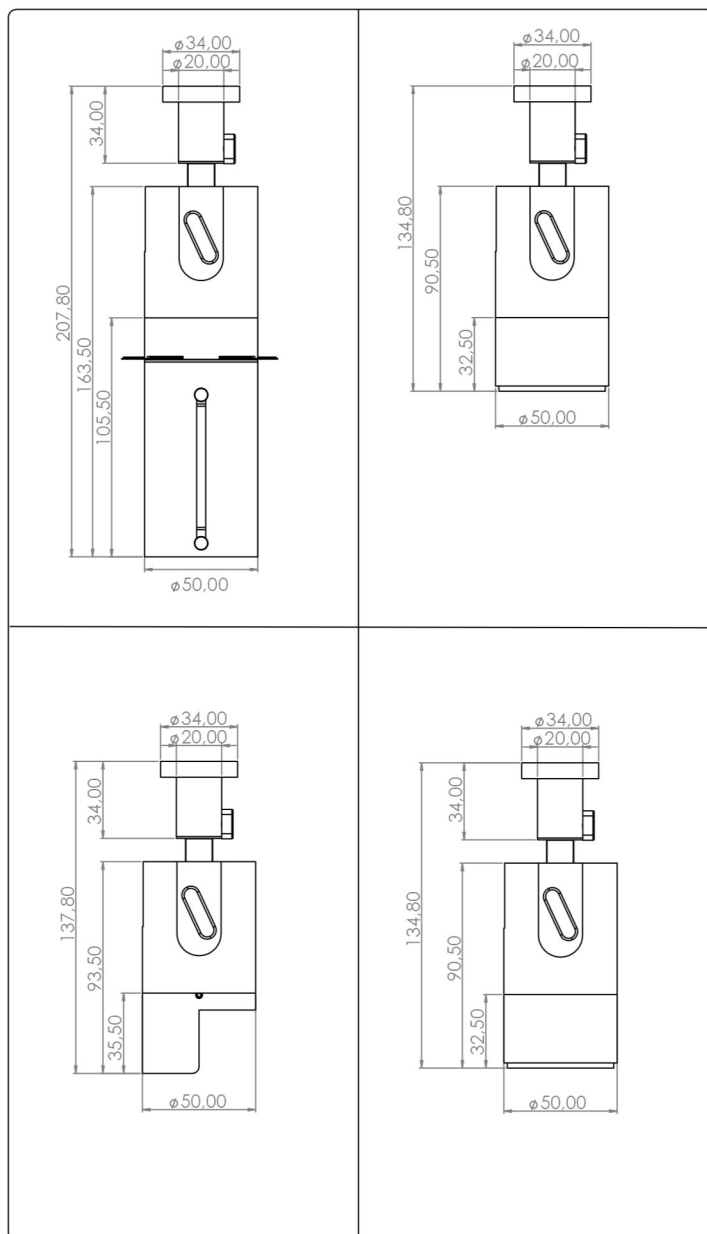


↓ DESCRIPTION PRODUIT

Le spot D10 est conçu pour une modularité optimale grâce à ses 4 options :

- Cadreur
- Lentilles interchangeables
- Wallwasher
- Focus

Chaque détail est pensé pour répondre aux configurations les plus techniques avec efficacité et précision.



↓ PUISSANCE (PATERE)

9W

↓ ALIM. (PATERE)

500mA

↓ DEGRÉS (CADREUR / WALLWASHER / ZOOM)

15°→ 30°

WW

8°→ 35°

↓ USAGE



↓ PUISSANCE (RAILS, RCA)

11.5W

↓ ALIM. (RAILS, RCA)

24V

↓ DEGRÉS (LENTILLES INTERCHANGEABLES)

10°

15°

25°

35°

ELL

↓ IRC



↓ LUMENS

500lm

↓ TEMPÉRATURES DE COULEUR

2200K

2700K

3000K

3500K

4000K

5000K

↓ IP

IP 40

↓ NORMES ET SÉCURITÉ

EN 62471

EN 60598-1

EN 60598-2



↓ COLORIS

BK

WH

CUSTOM

↓ GRADATION



↓ SOURCES

- Flux lumineux selon spécification LED : 500lumens
- Température de couleur : De 2200K à 5000K
- Vieillessement : 70% du flux nominal après 50 000 heures
- Indice de rendu des couleurs : IRC 97

↓ OPTIQUES

- Lentille PMMA (wallwasher et lentilles interchangeables)
- Lentille verre (cadreur et zoom)
- Lentilles interchangeables : 10°, 15°, 25°, 35° et ELL
- Focale réglable : 15° et 30° (cadreur)
- Focale réglable : 8° et 35° (zoom)

↓ ÉLECTRIQUES

- Alimentation 500mA (sur patère)
- Alimentation 24V (sur RCA + rail slim et piccolo)
- Alimentation 220V (900mA) (sur rail 220)
- Puissance électrique lumineuse jusqu'à 9W (sur patère)
- Puissance électrique lumineuse jusqu'à 11.5W (sur RCA et rails)

↓ MÉCANIQUES

- Porte filtre (cadreur et zoom)
- Porte GOBO (uniquement sur cadreur)
- Pied articulé
- Température ambiante d'utilisation : -5° +40°
- Composant ROHS
- Usage intérieur uniquement

↓ SPÉCIFICITÉS

- Traitements électrolytiques possibles
- Garantie 3ans

↓ NOMENCLATURE SPOT

Référence produit	SD010			
Spécification produit	Patère simple	A		
	RCA	ARCA		
	Rail piccolo	P		
	Rail slim magnétique	SMA		
	Rail 220 0-10V	RV		
	Rail 220 DALI	RD		
Colori	Noir	BK		
	Blanc	WH		
	Custom	CU		
Température	2200K		22	
	2700K		27	
	3000K		30	
	3500K		35	
	4000K		40	
	5000K		50	
RÉFÉRENCE	SD010	A	BK	22

↓ NOMENCLATURE PATERE				
Spéc. patère	Patère encastré Ø43	ACSFIPATER43		ENCC
	Patère encastré Ø60	ACSFIPATER60		ENCAC
	Patère apparente Ø50	ACSFIPATER50		APPC
	Patère apparente X1spot	ACSFIPA1704030		AP1C
	Patère apparente X2spot	ACSFIPA1704030		AP2C
Colori	Noir		BK	
	Blanc		WH	
	Custom		CU	
RÉFÉRENCE		ACSFIPATER43	BK	ENCC

↓ NOMENCLATURE PATERE RCA TRIM				
Référence produit		ACSDRCA		APPC
Colori	Noir		BK	
	Blanc		WH	
	Custom		CU	
RÉFÉRENCE		ACSDRCA	BK	APPC

↓ NOMENCLATURES PATERE RCA TRIMLESS	
Référence produit	ACSDRCAENCC

↓ NOMENCLATURES ACCESSOIRES OPTIQUES				
Référence produit		ACSD10		
Spécification produit	Cadreur		CADRE	
	Wallwasher		WALLW__C	
	Zoom		LENSF10C	
	Lentilles inter. (10°)		PORTL__10C	
	Lentilles inter. (15°)		PORTL__15C	
	Lentilles inter. (25°)		PORTL__25C	
	Lentilles inter. (35°)		PORTL__35C	
	Lentilles inter. (ELL)		PORTL__ELC	
Colori	Noir			BK
	Blanc			WH
	Custom			CU
RÉFÉRENCE		ACSD10	CADRE	BK

Spot D10

CONFIG MONTAGE

REF : SD010

SPOTS

FR

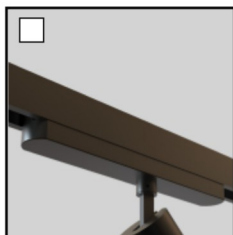
↓ CONFIGURATION MONTAGE



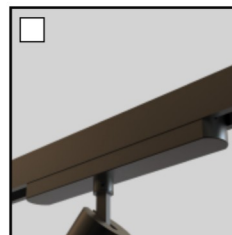
SD010PVA
Rail piccolo variateur
Largeur 27mm




SD010SMA
Rail slim Largeur 13mm




SD010RV
Rail 220 0-10V Largeur 31mm



SD010RD
Rail 220 DALI Largeur 31mm



SD010ARCA
RCA



SD010A
Patère simple
(except BA13)
Ø35mm H21mm

Spot D10


REF. DE COMMANDE

REF : SD010

SPOT


FR

REFERENCE DE COMMANDE (MONTAGE SUR PATERE)




SD010-A-BK-27
Spot D10 - Patère -
Noir(BK) - 2700K(27).

+




ACS FIPATER43XXENCC
Patère encastrée
Ø43mm Hauteur 34mm

ou




ACS FIPATER60XXENCAC
Patère encastrée
Ø60mm Hauteur 34mm

ou




ACS FIPATER50XXAPPC
Patère apparente
Ø50mm Hauteur 30mm

ou



ACS FIPA1704030XXAP1C
Patère apparente (driver intégré)
x1 spot :170x40x30mm

ou



ACS FIPA1704030WHAP2C
Patère apparente (driver intégré)
x2 spots :170x40x30mm

REFERENCE DE COMMANDE (MONTAGE SUR PATERE RCA TRIM)



SD010-ARCA-BK-27
Spot D10 - RCA -
Noir(BK) - 2700K(27).

+




ACS DRCABKAPPC
Patère RCA trim - Noir(BK)
(Ø collerette 50mm)

=




REFERENCE DE COMMANDE (MONTAGE SUR PATERE RCA TRIMLESS)




SD010-ARCA-BK-27
Spot D10 - RCA -
Noir(BK) - 2700K(27).

+



ACS DRC AENCC
Patère RCA trimless

=



Spot D10


ACCESSOIRES

REF : SD010

SPOT


FR

↓ ACCESSOIRE DE FINITION (pour RCA)



ACSDRCABOUCHONXXC
Bouchon de finition pour
Patère RCA trim et trimless

↓ CONNECTIQUES ALIMENTATION



ACSD010COCIRCPXX500
Circuit piccolo avec
gaine thermorétractable


↓ ACCESSOIRE OPTIQUES



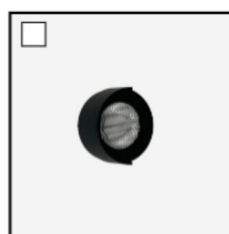
ACSD10CADREXXC
Cadreur



ACSD10LENSF10C
Zoom



ACSD10PORTLXXXXC
Lentilles interchangeables



ACSD10WALLWXXC
Wallwasher



ACSD10OPTFILBKELC
Filtre oval



ACSD10OPTFILBKC-C
Filtre CTO-



ACSD10OPTFILBKC+C
Filtre CTO+